







Municipio LA PAZ, 0086
ESTADO ANALITICO DEL ACTIVO
DEL 1 AL 31 DE AGOSTO DE 2023

CONCEPTO	SALDO INICIAL (1)	CARGOS DEL PERIODO (2)	ABONOS DEL PERIODO (3)	SALDO FINAL (4=1+2-3)	VARIACION DEL PERIODO (4-1)
ACTIVO	1,093,099,485.70	366,284,122.18	362,026,337.82	1,097,357,270.06	4,257,784.36
ACTIVO CIRCULANTE	454,632,924.76	335,846,252.97	338,303,929.50	452,175,248.23	(2,457,676.53)
Efectivo y Equivalentes	281,703,895.19	318,334,640.32	334,206,917.50	265,831,618.01	(15,872,277.18)
Efectivo	6,719,491.43	25,803,130.09	24,617,950.77	7,904,670.75	1,185,179.32
Depósitos de Fondos de Terceros en Garantía y/o Administración	274,751,898.96	292,531,510.23	309,588,966.73	257,694,442.46	(17,057,456.50)
Depósitos de Fondos de Terceros en Garantía y/o Administración	232,504.80	0.00	0.00	232,504.80	0.00
Derechos a recibir efectivo o equivalentes	115,585,283.66	14,071,545.77	750,673.96	128,906,155.47	13,320,871.81
Deudores Diversos por cobrar a Corto Plazo	115,585,283.66	14,071,545.77	750,673.96	128,906,155.47	13,320,871.81
Derechos a recibir bienes o servicios	20,391,076.11	3,440,066.88	3,346,338.04	20,484,804.95	93,728.84
Anticipo a proveedores por prestación de servicios a Corto Plazo	2,969,311.95	0.00	0.00	2,969,311.95	0.00
Anticipo a Contratistas por Obras Publicas a Corto Plazo	17,421,764.16	3,440,066.88	3,346,338.04	17,515,493.00	93,728.84
Almacén	36,952,669.80	0.00	0.00	36,952,669.80	0.00
Almacén de Materiales y Suministros de Consumo	36,952,669.80	0.00	0.00	36,952,669.80	0.00
ACTIVO NO CIRCULANTE	638,466,560.94	30,437,869.21	23,722,408.32	645,182,021.83	6,715,460.89
Bienes Inmuebles, Infraestructura y Construcciones en Proceso	481,017,671.28	30,437,869.21	21,874,645.32	489,580,895.17	8,563,223.89
Terrenos	148,877,481.61	0.00	0.00	148,877,481.61	0.00
Edificios no Habitacionales	104,670,992.19	0.00	0.00	104,670,992.19	0.00
Construcciones en proceso en Bienes de Dominio Publico	227,469,197.48	30,437,869.21	21,874,645.32	236,032,421.37	8,563,223.89
Bienes Muebles	255,448,890.78	0.00	0.00	255,448,890.78	0.00
Mobiliario y Equipo de Administración	19,945,999.89	0.00	0.00	19,945,999.89	0.00
Equipo e Instrumental Médico y de Laboratorio	130,759.50	0.00	0.00	130,759.50	0.00
Equipo de Transporte	164,615,806.09	0.00	0.00	164,615,806.09	0.00
Equipo de Defensa y Seguridad	19,495,632.58	0.00	0.00	19,495,632.58	0.00
Maquinaria, otros Equipos y Herramientas	49,290,692.72	0.00	0.00	49,290,692.72	0.00
Colecciones, Obras de Arte y Objetos Valiosos	1,970,000.00	0.00	0.00	1,970,000.00	0.00
Activos Intangibles	8,990,000.00	0.00	0.00	8,990,000.00	0.00
Software	8,990,000.00	0.00	0.00	8,990,000.00	0.00
Depreciaciones	107,004,341.12	0.00	1,847,763.00	108,852,104.12	1,847,763.00
Depreciación Acumulada de Bienes Inmuebles	13,966,066.16	0.00	174,451.66	14,140,517.82	174,451.66
Depreciación Acumulada de Bienes Muebles	93,038,274.96	0.00	1,673,311.34	94,711,586.30	1,673,311.34
Activos Diferidos	14,340.00	0.00	0.00	14,340.00	0.00
Otros Activos Diferidos	14,340.00	0.00	0.00	14,340.00	0.00

Municipio LA PAZ, 0086
 ESTADO ANALITICO DEL ACTIVO
 DEL 1 AL 31 DE AGOSTO DE 2023

CONCEPTO	SALDO INICIAL (1)	CARGOS DEL PERIODO (2)	ABONOS DEL PERIODO (3)	SALDO FINAL (4=1+2-3)	VARIACION DEL PERIODO (4-1)
  LIC. CRISTINA GONZALEZ CRUZ PRESIDENTA MUNICIPAL	  L.C. MIGUEL RICHARD ESCAMILLA DIRECTOR GENERAL DE ADMINISTRACION Y FI	  MTRO. DANIEL MARTINEZ GUZMAN CONTRALOR INTERNO			